

ВАЖНО!

КАК СТАТЬ ПОЛЬЗОВАТЕЛЕМ

- ◆ с помощью Регистрационной карты, полученной в любом налоговом органе или МФЦ при предъявлении документа, удостоверяющего личность;
- ◆ используя электронно-цифровую подпись или универсальную электронную карту;
- ◆ воспользовавшись учетной записью портала государственных и муниципальных услуг.

КАК ВОССТАНОВИТЬ ПАРОЛЬ В ЛИЧНОМ КАБИНЕТЕ

В Личном кабинете предусмотрена возможность восстановления пароля на случай его утери. Для этого в разделе «Профиль» необходимо:

- ◆ поставить «галочку» для разрешения восстановления пароля по адресу электронной почты;
- ◆ указать номер телефона и подтвержденный адрес электронной почты;
- ◆ задать контрольное слово (до 24 знаков);
- ◆ сохранить изменения.

Если пользователь забыл пароль, на стартовой странице Личного кабинета нужно нажать на ссылку «Забыли пароль?» и ввести свои ИНН, адрес электронной почты и контрольное слово. Если введенная информация верна, на адрес электронной почты, указанный в Профиле пользователя, поступит сообщение со ссылкой на страницу для восстановления пароля.

«НАЛОГИ ФЛ» - ЛИЧНЫЙ КАБИНЕТ В КАРМАНЕ

«Налоги ФЛ» - мобильное приложение сервиса ФНС России «Личный кабинет для физических лиц».

Приложение доступно для мобильных устройств на платформе iOS и Android.

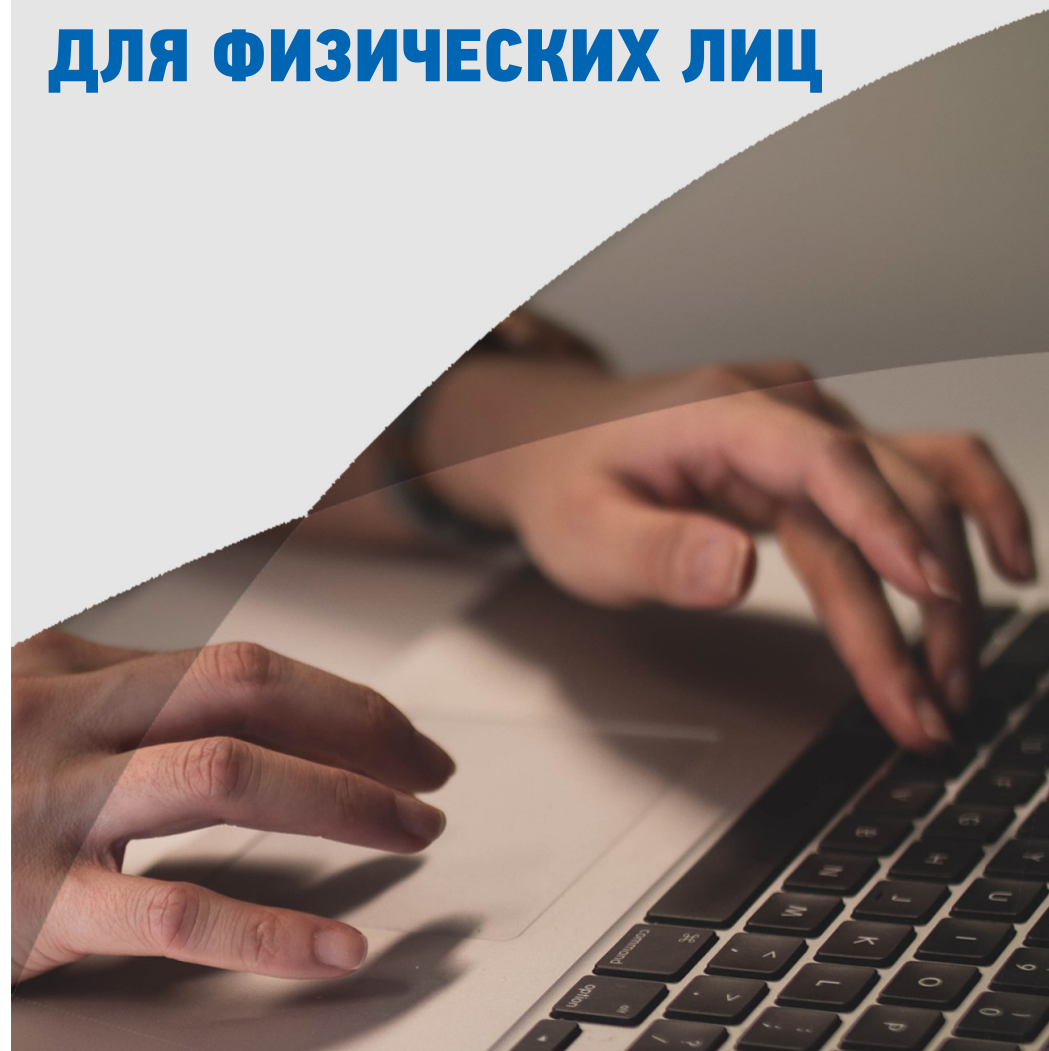
App Store

Play
Маркет



УПРАВЛЕНИЕ ФЕДЕРАЛЬНОЙ НАЛОГОВОЙ СЛУЖБЫ
ПО РЕСПУБЛИКЕ БАШКОРТОСТАН

ЛИЧНЫЙ КАБИНЕТ ДЛЯ ФИЗИЧЕСКИХ ЛИЦ




8-800-222-22-22 www.nalog.gov.ru

ПРЕИМУЩЕСТВА ЛИЧНОГО КАБИНЕТА

ВОЗМОЖНОСТИ СЕРВИСА

- ◆ получение актуальной информации:
 - об объектах имущества и транспортных средствах;
 - о суммах начисленных и уплаченных налоговых платежей;
 - о наличии переплат и задолженности по налогам и пеням;
 - о банковских счетах;
 - об участии в организациях;
- ◆ привязка банковской карты для осуществления быстрой оплаты начислений по налогам и имеющейся задолженности;
- ◆ просмотр и распечатка сведений о доходах по форме 2-НДФЛ;
- ◆ заполнение налоговой декларации по форме 3-НДФЛ в режиме онлайн и направление без посещения налогового органа;
- ◆ отслеживание статуса камеральной проверки налоговой декларации по форме 3-НДФЛ;
- ◆ направление обращения в налоговые органы без личного визита.



ЭЛЕКТРОННОЕ ВЗАИМОДЕЙСТВИЕ



Пользователи, получившие доступ к Личному кабинету, будут получать документы от налоговых органов только в электронном виде в данном сервисе.



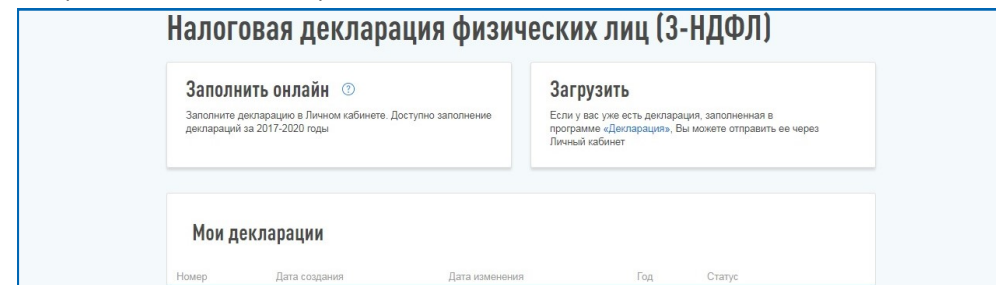
В случае необходимости получения документов от налоговых органов по почте следует направить соответствующее сообщение о получении документов на бумажном носителе.

ОСНОВНЫЕ ВОЗМОЖНОСТИ СЕРВИСА

КАК ЗАПОЛНИТЬ НАЛОГОВУЮ ДЕКЛАРАЦИЮ

В разделе «Жизненные ситуации» перейти по ссылке «Подать декларацию 3-НДФЛ»:

- ◆ заполнить декларацию;
- ◆ сформировать файл декларации для отправки;
- ◆ добавить необходимые документы (сканированные образы) в одном из допустимых форматов объемом не более 20 мегабайт;
- ◆ подписать декларацию ключом усиленной неквалифицированной электронной подписи;
- ◆ отправить в налоговый орган.




Сертификат ключа усиленной неквалифицированной электронной подписи можно получить в Личном кабинете в разделе «Профиль» / «Получить ЭП».

КАК УПЛАТИТЬ НАЛОГИ ОНЛАЙН

Сумму начисленных имущественных налогов и НДФЛ, а также задолженность по пени и штрафам можно оплатить с помощью:

- ◆ сервисов интернет-банкинга банков-партнеров ФНС России;
- ◆ платежных систем;
- ◆ единого налогового платежа.



Для осуществления быстрой оплаты можно привязать банковскую карту.